

**ОТЧЕТ
ОБ ИСПОЛНЕНИИ УЧРЕЖДЕНИЕМ ПЛАНА ЕГО ФИНАНСОВО-ХОЗЯЙСТВЕННОЙ ДЕЯТЕЛЬНОСТИ**

на 1 января 2026 г.

Учреждение: Государственное автономное профессиональное образовательное учреждение Свердловской области "Нижнетагильский горно-металлургический колледж имени Е.А.и М.Е. Черепановых"

Обособленное подразделение: _____

Учредитель: Министерство образования Свердловской области

Наименование органа, осуществляющего полномочия учредителя: _____

Вид финансового обеспечения (деятельности): собственные доходы учреждения

Периодичность: квартальная, годовая

Единица измерения: руб.

	КОДЫ
Форма по ОКУД	0503737
Дата	01.01.2026
по ОКПО	00190064
по ОКТМО	65751000
по ОКПО	00073358
Глава по БК	012
	2
по ОКЕИ	383

1. Доходы учреждения

Наименование показателя	Код строки	Код аналитики	Утверждено плановых назначений	Исполнено плановых назначений					Сумма отклонения
				через лицевые счета	через банковские счета	через кассу учреждения	некассовыми операциями	итого	
1	2	3	4	5	6	7	8	9	10
Доходы - всего	010		8 846 895,35	6 264 793,39	-	2 582 101,96	-	8 846 895,35	-
Доходы от собственности	030	120	197 240,28	197 240,28	-	-	-	197 240,28	-
Доходы от оказания платных услуг (работ), компенсаций затрат	040	130	7 222 267,20	4 640 165,24	-	2 582 101,96	-	7 222 267,20	-
Штрафы, пени, неустойки, возмещения ущерба	050	140	83 907,49	83 907,49	-	-	-	83 907,49	-
Безвозмездные денежные поступления	060	150	1 258 452,14	1 258 452,14	-	-	-	1 258 452,14	-
Выбытие нефинансовых активов	090	400	121 589,50	121 589,50	-	-	-	121 589,50	-
Уменьшение стоимости материальных запасов	095	440	121 589,50	121 589,50	-	-	-	121 589,50	-
Прочие доходы	100	180	-36 561,26	-36 561,26	-	-	-	-36 561,26	-

2. Расходы учреждения

Форма 0503737 с.2

Наименование показателя	Код строки	Код аналитики	Утверждено плановых назначений	Исполнено плановых назначений					Сумма отклонения
				через лицевые счета	через банковские счета	через кассу учреждения	некассовыми операциями	итого	
1	2	3	4	5	6	7	8	9	10
Расходы - всего	200	X	11 521 560,12	10 422 833,19	-	-	-	10 422 833,19	1 098 726,93
в том числе:									
Расходы на выплаты персоналу в целях обеспечения выполнения функций государственными (муниципальными) органами, казенными учреждениями, органами управления государственными внебюджетными фондами	200	100	3 993 804,95	3 993 804,95	-	-	-	3 993 804,95	-
Расходы на выплаты персоналу казенных учреждений	200	110	3 993 804,95	3 993 804,95	-	-	-	3 993 804,95	-
Фонд оплаты труда учреждений	200	111	3 057 655,25	3 057 655,25	-	-	-	3 057 655,25	-
Иные выплаты персоналу учреждений, за исключением фонда оплаты труда	200	112	9 720,00	9 720,00	-	-	-	9 720,00	-
Иные выплаты учреждений привлекаемым лицам	200	113	13 152,00	13 152,00	-	-	-	13 152,00	-
Взносы по обязательному социальному страхованию на выплаты по оплате труда работников и иные выплаты работникам учреждений	200	119	913 277,70	913 277,70	-	-	-	913 277,70	-
Закупка товаров, работ и услуг для обеспечения государственных (муниципальных) нужд	200	200	6 700 663,55	5 601 936,62	-	-	-	5 601 936,62	1 098 726,93
Иные закупки товаров, работ и услуг для обеспечения государственных (муниципальных) нужд	200	240	6 700 663,55	5 601 936,62	-	-	-	5 601 936,62	1 098 726,93
Закупка товаров, работ и услуг в целях капитального ремонта государственного (муниципального) имущества	200	243	604 205,52	604 205,52	-	-	-	604 205,52	-
Прочая закупка товаров, работ и услуг	200	244	4 329 662,64	3 706 396,41	-	-	-	3 706 396,41	623 266,23
Закупка энергетических ресурсов	200	247	1 766 795,39	1 291 334,69	-	-	-	1 291 334,69	475 460,70
Социальное обеспечение и иные выплаты населению	200	300	646 617,04	646 617,04	-	-	-	646 617,04	-
Социальные выплаты гражданам, кроме публичных нормативных социальных выплат	200	320	12 000,00	12 000,00	-	-	-	12 000,00	-
Пособия, компенсации и иные социальные выплаты гражданам, кроме публичных нормативных обязательств	200	321	12 000,00	12 000,00	-	-	-	12 000,00	-
Стипендии	200	340	634 617,04	634 617,04	-	-	-	634 617,04	-
Иные бюджетные ассигнования	200	800	180 474,58	180 474,58	-	-	-	180 474,58	-
Исполнение судебных актов	200	830	90 013,68	90 013,68	-	-	-	90 013,68	-
Исполнение судебных актов Российской Федерации и мировых соглашений по возмещению причиненного вреда	200	831	90 013,68	90 013,68	-	-	-	90 013,68	-
Уплата налогов, сборов и иных платежей	200	850	90 460,90	90 460,90	-	-	-	90 460,90	-
Уплата налога на имущество организаций и земельного налога	200	851	15 949,00	15 949,00	-	-	-	15 949,00	-
Уплата прочих налогов, сборов	200	852	23 988,00	23 988,00	-	-	-	23 988,00	-
Уплата иных платежей	200	853	50 523,90	50 523,90	-	-	-	50 523,90	-
Результат исполнения (дефицит / профицит)	450	x	-2 674 664,77	-4 158 039,80	-	2 582 101,96	-	-1 575 937,84	x

3. Источники финансирования дефицита средств учреждения

Форма 0503737 с. 3


Наименование показателя	Код строки	Код аналитики	Утверждено плановых назначений	Исполнено плановых назначений					Сумма отклонения
				через лицевые счета	через банковские счета	через кассу учреждения	некассовыми операциями	итого	
1	2	3	4	5	6	7	8	9	10
Источники финансирования дефицита средств всего (стр. 520 + стр. 590+ стр. 620 + стр. 700 + стр. 730 + стр. 820 + стр. 830)	500		2 674 664,77	4 158 039,80	-	-2 582 101,96	-	1 575 937,84	1 098 726,93
в том числе:									
<i>Внутренние источники</i>	520		-	-	-	-	-	-	-
из них:									
Курсовые разницы	520	171	-	-	-	-	-	-	-
Поступление денежных средств и их эквивалентов (+)		510	-	-	-	-	-	-	-
Выбытие денежных средств и их эквивалентов (-)		610	-	-	-	-	-	-	-
Увеличение стоимости ценных бумаг, кроме акций и иных финансовых инструментов		520	-	-	-	-	-	-	-
Уменьшение стоимости ценных бумаг, кроме акций и иных финансовых инструментов		620	-	-	-	-	-	-	-
Уменьшение стоимости акций и иных финансовых инструментов		630	-	-	-	-	-	-	-
Увеличение задолженности по ссудам и бюджетным кредитам		540	-	-	-	-	-	-	-
Уменьшение задолженности по ссудам и бюджетным кредитам		640	-	-	-	-	-	-	-
Увеличение внутренних долговых обязательств		710	-	-	-	-	-	-	-
Уменьшение внутренних долговых обязательств		810	-	-	-	-	-	-	-
<i>Движение денежных средств</i>	590	x	-	-	-	-	-	-	-
поступление денежных средств прочие	591	510	-	-	-	-	-	-	-
выбытие денежных средств	592	610	-	-	-	-	-	-	-
<i>Внешние источники</i>	620		-	-	-	-	-	-	-
из них:									
Увеличение стоимости ценных бумаг, кроме акций и иных финансовых инструментов	620	520	-	-	-	-	-	-	-
Уменьшение стоимости ценных бумаг, кроме акций и иных финансовых инструментов	620	620	-	-	-	-	-	-	-
Увеличение задолженности по ссудам и бюджетным кредитам	620	540	-	-	-	-	-	-	-
Уменьшение задолженности по ссудам и бюджетным кредитам	620	640	-	-	-	-	-	-	-
Увеличение внешних долговых обязательств	620	720	-	-	-	-	-	-	-
Уменьшение внешних долговых обязательств	620	820	-	-	-	-	-	-	-
<i>Изменение остатков средств</i>	700	x	2 674 664,77	1 575 937,84	-	-	-	1 575 937,84	1 098 726,93
увеличение остатков средств, всего	710	510	-	-4 980 750,04	-2 582 101,96	-2 582 101,96	-	-10 144 953,96	x
уменьшение остатков средств, всего	720	610	-	6 556 687,88	2 582 101,96	2 582 101,96	-	11 720 891,80	x
<i>Изменение остатков по внутренним оборотам средств учреждения</i>	730	x	-	2 582 101,96	-	-2 582 101,96	-	-	-
в том числе:									
увеличение остатков средств учреждения	731	510	-	2 582 101,96	2 582 101,96	-	-	5 164 203,92	x
уменьшение остатков средств учреждения	732	610	-	-	-2 582 101,96	-2 582 101,96	-	-5 164 203,92	x
<i>Изменение остатков по внутренним расчетам</i>	820	x	-	-	-	-	-	-	-
в том числе:									
увеличение остатков по внутренним расчетам (Кт 030404510)	821		-	-	-	-	-	-	-
уменьшение остатков по внутренним расчетам (Дт 030404610)	822		-	-	-	-	-	-	-

Наименование показателя	Код строки	Код аналитики	Утверждено плановых назначений	Исполнено плановых назначений					Сумма отклонения
				через лицевые счета	через банковские счета	через кассу учреждения	некассовыми операциями	итого	
1	2	3	4	5	6	7	8	9	10
<i>Изменение остатков расчетов по внутренним привлечением средств</i>	830	x	-	-	-	-	-	-	-
в том числе:									
увеличение расчетов по внутреннему привлечению остатков средств (Кт 030406000)	831		-	-	-	-	-	-	-
уменьшение расчетов по внутреннему привлечению остатков средств (Дт 030406000)	832		-	-	-	-	-	-	-

4. Сведения о возвратах остатков субсидий и расходов прошлых лет


Наименование показателя	Код строки	Код аналитики	Произведено возвратов				итого
			через лицевые счета	через банковские счета	через кассу учреждения	некассовыми операциями	
1	2	3	4	5	6	7	8
Возвращено остатков субсидий прошлых лет, всего	910	х	-	-	-	-	-
Возвращено расходов прошлых лет, всего	950		-	-	-	-	-

Руководитель




Зорихин Д.С.
(расшифровка подписи)

Руководитель
финансово-
экономической службы



Ракипова С.А.
(расшифровка подписи)

Главный бухгалтер



Штибен О.А.
(расшифровка подписи)

Централизованная бухгалтерия

(наименование, ОГРН, ИНН, КПП, местонахождение)

Руководитель
(уполномоченное лицо)

(должность)

(подпись)

(расшифровка подписи)

Исполнитель

(должность)

(подпись)

(расшифровка подписи)

(телефон, e-mail)

"01" января 2026 г.

Документ подписан электронной подписью. Дата представления 15.01.2026
 Главный бухгалтер(Штибен Ольга Александровна, Сертификат: 01A50F039D626C50B871171E416A2936, Действителен: с 15.12.2025 по 10.03.2027),Руководитель финансово-экономической службы (руководитель плано-экономической службы)(Штибен Ольга Александровна, Сертификат: 01A50F039D626C50B871171E416A2936, Действителен: с 15.12.2025 по 10.03.2027),Руководитель(Зорихин Дмитрий Сергеевич, Сертификат: 00A85FB4BE3EF4B30C41DFF8D399078D33, Действителен: с 14.10.2025 по 07.01.2027)