

Утв. приказом Минфина РФ  
от 25 марта 2011 г. № 33н  
(в ред. от 26 октября 2012 г.)

## ОТЧЕТ О ФИНАНСОВЫХ РЕЗУЛЬТАТАХ ДЕЯТЕЛЬНОСТИ УЧРЕЖДЕНИЯ

на 1 января 2017 г.

Форма по ОКУД	КОДЫ
	0503721
Дата	01.01.2017
по ОКПО	00190064
ИНН	6668008263
по ОКТМО	65751000001
по ОКПО	00073358
ИНН	
Глава по БК	012
по ОКЕИ	383

Государственное автономное профессиональное образовательное учреждение  
Свердловской области "Нижнетагильский горно-металлургический колледж имени Е.А. и М.Е.  
Черепановых"

Министерство общего и профессионального образования Свердловской области

Учреждение

Обособленное подразделение

Учредитель

Наименование органа, осуществляю-  
щего полномочия учредителя

Периодичность: годовая  
Единица измерения: руб.

Наименование показателя	Код строки	Код аналитик и	Деятельность с целевыми средствами	Деятельность по государственному заданию	Приносящая доход деятельность	Итого
1	2	3	4	5	6	7
<b>Доходы (стр. 030+стр. 040+стр. 050+стр. 060+стр. 090+стр. 100+стр. 110)</b>	010	100	36 141 610,62	91 299 820,23	18 703 043,87	146 144 474,72
<i>Доходы от собственности</i>	030	120	-	-	946 566,24	946 566,24
<i>Доходы от оказания платных услуг (работ)</i>	040	130	-	91 407 367,15	13 583 673,47	104 991 040,62
<i>Доходы от штрафов, пеней, иных сумм принудительного изъятия</i>	050	140	-	-	66 538,36	66 538,36
<i>Безвозмездные поступления от бюджетов</i>	060	150	-	-	-	-
<b>в том числе</b>						
поступления от национальных организаций и правительств иностранных государств	062	152	-	-	-	-
поступления от международных финансовых организаций	063	153	-	-	-	-
<i>Доходы от операций с активами</i>	090	170	-	46 840 847,69	-	46 840 847,69
<b>в том числе</b>						
доходы от переоценки активов	091	171	-	-	-	-
доходы от реализации активов	092	172	-	46 840 847,69	-	46 840 847,69
<b>из них</b>						
доходы от реализации нефинансовых активов	093	172	-	46 840 847,69	-	46 840 847,69
доходы от реализации финансовых активов	096	172	-	-	-	-
чрезвычайные доходы от операций с активами	099	173	-	-	-	-
<b>Прочие доходы</b>	100	180	36 141 610,62	-46 948 394,61	4 106,265,80	-6 700 518,19





Наименование показателя	Код строки	Код аналитик	Деятельность с целевыми средствами	Деятельность по государственному заданию	Приносящая доход деятельность	Итого
1						
Расходы (стр. 160+стр. 170+стр. 190+стр. 210+стр. 230+стр. 240 + стр. 250 + стр. 260+стр. 290)	150	200	36 761 828,30	98 718 936,72	20 987 462,40	156 468 227,42
Оплата труда и начисления на выплаты по оплате труда	160	210	-	73 542 018,15	4 226 033,12	77 768 051,27
в том числе						
заработная плата	161	211	-	56 677 687,58	4 214 761,07	60 892 448,65
прочие выплаты	162	212	-	-	11 272,05	11 272,05
начисления на выплаты по оплате труда	163	213	-	16 864 330,57	-	16 864 330,57
Приобретение работ, услуг	170	220	28 140 864,76	10 849 831,47	2 704 380,77	41 695 077,00
в том числе						
услуги связи	171	221	-	200 000,00	83 543,67	283 543,67
транспортные услуги	172	222	-	-	-	-
коммунальные услуги	173	223	-	9 558 692,45	1 938 226,59	11 496 919,04
арендная плата за пользование имуществом	174	224	-	-	-	-
работы, услуги по содержанию имущества	175	225	28 140 864,76	616 570,00	279 362,12	29 036 796,88
прочие работы, услуги	176	226	-	474 569,02	403 248,39	877 817,41
Обслуживание долговых обязательств	190	230	-	-	-	-
в том числе						
обслуживание долговых обязательств перед резидентами	191	231	-	-	-	-
обслуживание долговых обязательств перед нерезидентами	192	232	-	-	-	-
Безвозмездные перечисления организациям	210	240	-	-	-	-
в том числе						
безвозмездные перечисления государственным и муниципальным организациям	211	241	-	-	-	-
безвозмездные перечисления организациям, за исключением государственных и муниципальных организаций	212	242	-	-	-	-
Безвозмездные перечисления бюджетам	230	250	-	-	-	-
в том числе						
перечисления национальным организациям и правительствам иностранных государств	232	252	-	-	-	-
перечисления международным организациям	233	253	-	-	-	-
Социальное обеспечение	240	260	-	-	8 929,00	8 929,00
в том числе						
пособия по социальной помощи населению	242	262	-	-	8 929,00	8 929,00
пенсии, пособия, выплачиваемые организациями сектора государственного управления	243	263	-	-	-	-
Прочие расходы	250	290	8 620 963,54	4 799 857,00	577 588,49	13 998 409,03


Наименование показателя	Код строки	Код аналитик и	Деятельность с целевыми средствами	Деятельность по государственному заданию	Приносящая доход деятельность	Итого
1	2	3	4	5	6	7
<b>Расходы по операциям с активами</b>	260	270	-	9 527 230,10	13 470 531,02	22 997 761,12
в том числе						
амортизация основных средств и нематериальных активов	261	271	-	9 443 788,23	6 168 676,77	15 612 465,00
расходование материальных запасов	264	272	-	83 441,87	7 301 854,25	7 385 296,12
чрезвычайные расходы по операциям с активами	269	273	-	-	-	-
Расходы будущих периодов	290		-	-	-	-
<b>Чистый операционный результат (стр. 301 - стр. 302 + стр. 303); (стр. 310 + стр. 380)</b>	300		-620 217,68	-8 061 483,64	-2 457 517,12	-11 139 218,44
Операционный результат до налогообложения (стр.010 - стр.150)	301		-620 217,68	-7 419 116,49	-2 284 418,53	-10 323 752,70
Налог на прибыль	302		-	-	99 881,00	99 881,00
Резервы предстоящих расходов	303		-	-642 367,15	-73 217,59	-715 584,74
<b>Операции с нефинансовыми активами (стр.320 + стр.330 + стр.350 + стр.360 + стр.370)</b>						
<b>Чистое поступление основных средств</b>	310		-	-56 368 077,79	-3 273 005,41	-59 641 083,20
в том числе	320		-	-9 240 383,37	-3 609 710,52	-12 850 093,89
увеличение стоимости основных средств	321	310	203 404,86	406 809,72	5 171 292,66	5 781 507,24
уменьшение стоимости основных средств	322	410	203 404,86	9 647 193,09	8 781 003,18	18 631 601,13
<b>Чистое поступление нематериальных активов</b>	330		-	-	-	-
в том числе						
увеличение стоимости нематериальных активов	331	320	-	-	-	-
уменьшение стоимости нематериальных активов	332	420	-	-	-	-
<b>Чистое поступление произведенных активов</b>	350		-	-47 044 252,55	-	-47 044 252,55
в том числе						
увеличение стоимости произведенных активов	351	330	-	-47 044 252,55	-	-47 044 252,55
уменьшение стоимости произведенных активов	352	430	-	-	-	-
<b>Чистое поступление материальных запасов</b>	360		-	-83 441,87	336 705,11	253 263,24
в том числе						
увеличение стоимости материальных запасов	361	340	-	-	8 617 575,08	8 617 575,08
уменьшение стоимости материальных запасов	362	440	-	83 441,87	8 280 869,97	8 364 311,84
<b>Чистое изменение затрат на изготовление готовой продукции (работ, услуг)</b>	370		-	-	-	-
в том числе						
увеличение затрат	371	X	-	82 544 220,11	11 311 509,56	93 855 729,67
уменьшение затрат	372	X	-	82 544 220,11	11 311 509,56	93 855 729,67

Наименование показателя	Код строки	Код аналитик и	Деятельность с целевыми средствами	Деятельность по государственному заданию	Приносящая доход деятельность	Итого
1	2	3	4	5	6	7
Операции с финансовыми активами и обязательствами (стр.390 - стр.510)	380		-620 217,68	48 306 594,15	815 488,29	48 501 864,76
Операции с финансовыми активами (стр.410 + стр.420 + стр.440 + стр.460 + стр.470 + стр.480)	390		-	48 912 884,38	917 722,05	49 830 606,43
Чистое поступление средств учреждений	410		-102 420,46	2 072 036,69	-286 935,54	1 682 680,69
в том числе						
поступление средств	411	510	37 330 819,49	92 304 213,23	22 420 191,99	152 055 224,71
выбытие средств	412	610	37 433 239,95	90 232 176,54	22 707 127,53	150 372 544,02
Чистое поступление ценных бумаг, кроме акций	420		-	-	-	-
в том числе						
увеличение стоимости ценных бумаг, кроме акций	421	520	-	-	-	-
уменьшение стоимости ценных бумаг, кроме акций	422	620	-	-	-	-
Чистое поступление акций и иных форм участия в капитале	440		-	-	-	-
в том числе						
увеличение стоимости акций и иных форм участия в капитале	441	530	-	-	-	-
уменьшение стоимости акций и иных форм участия в капитале	442	630	-	-	-	-
Чистое предоставление займов (ссуд)	460		-	-	-	-
в том числе						
увеличение задолженности по предоставленным займам (ссудам)	461	540	-	-	-	-
уменьшение задолженности по предоставленным займам (ссудам)	462	640	-	-	-	-
Чистое поступление иных финансовых активов	470		-	-	-	-
в том числе						
увеличение стоимости иных финансовых активов	471	550	-	-	-	-
уменьшение стоимости иных финансовых активов	472	650	-	-	-	-
Чистое увеличение дебиторской задолженности	480		102 420,46	46 840 847,69	1 204 657,59	48 147 925,74
в том числе						
увеличение дебиторской задолженности	481	560	38 174 463,82	91 407 367,15	17 122 916,30	146 704 747,27
уменьшение дебиторской задолженности	482	660	38 072 043,36	44 566 519,46	15 918 258,71	98 556 821,53

Наименование показателя	Код строки	Код аналитики	Деятельность с целевыми средствами	Деятельность по государственному заданию	Приносящая доход деятельность	Итого
1	2	3	4	5	6	7
<b>Операции с обязательствами (стр.520 + стр.530 + стр.540)</b>	510		620 217,68	606 290,23	102 233,76	1 328 741,67
<b>Чистое увеличение задолженности по привлечениям перед резидентами</b>	520		-	-	-	-
в том числе						
увеличение задолженности по привлечениям перед резидентами	521	710	-	-	-	-
уменьшение задолженности по привлечениям перед резидентами	522	810	-	-	-	-
<b>Чистое увеличение задолженности по привлечениям перед нерезидентами</b>	530		-	-	-	-
в том числе						
увеличение задолженности по привлечениям перед нерезидентами	531	720	-	-	-	-
уменьшение задолженности по привлечениям перед нерезидентами	532	820	-	-	-	-
<b>Чистое увеличение прочей кредиторской задолженности</b>	540		620 217,68	606 290,23	102 233,76	1 328 741,67
в том числе						
увеличение прочей кредиторской задолженности	541	730	45 699 329,41	152 928 740,35	18 646 595,20	217 274 664,96
уменьшение прочей кредиторской задолженности	542	830	45 079 111,73	152 322 450,12	18 544 361,44	215 945 923,29

Руководитель  Холкин Михаил Анатольевич (расшифровка подписи) \_\_\_\_\_  
 Главный бухгалтер  Ракипова Светлана Анатольевна (расшифровка подписи) \_\_\_\_\_  
 (наименование, ОГРН, ИНН, КПП, местонахождение)  
**Централизованная бухгалтерия**

Руководитель \_\_\_\_\_ (подпись) \_\_\_\_\_ (должность) \_\_\_\_\_ (расшифровка подписи)  
 (уполномоченное лицо)

Исполнитель  \_\_\_\_\_ (подпись) \_\_\_\_\_ (должность) \_\_\_\_\_ (расшифровка подписи) \_\_\_\_\_ (телефон, e-mail)  
 Главный бухгалтер